


SILENTIA+ Bisagra S200 decelerante Ø35mm. Apertura 94° **CONTRACODO**
Profundidad de la cazoleta 15,5mm.

Silentia+

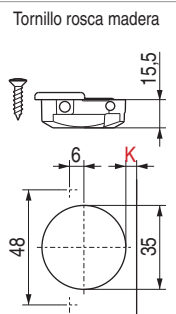
Regulación del cierre amortiguado



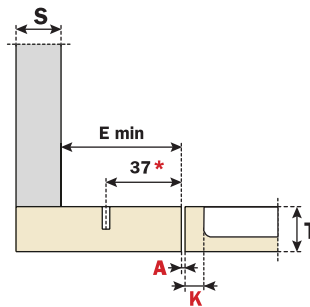
PARA PUERTAS DE ESPESOR
MÍNIMO 18mm.

Posibilidad de taladro de la puerta "K" desde 3 hasta 9mm.
Adaptable a todas las bases tradicionales Serie 200 y a todas las bases DOMI de enganche rápido.

- E mín.:**
- Para bases Serie 200 = 61mm.
 - Para bases Domi = 70mm.
 - Para bases DOMI con excéntrica posterior = 74mm.



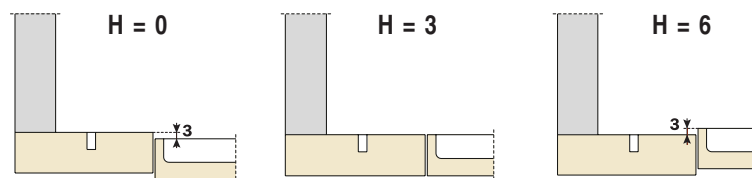
* A = 1 K = 3



CONTRACODO

Cierre >>>>
Amortiguado

C2ABNE9AC
30.334
Silentia+




150



SILENTIA+ Bisagra S700 decelerante Ø35 Apertura 110° **CONTRACODO BRAZO CORTO**
Profundidad de la cazoleta 13,5mm.

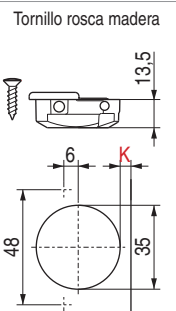
Regulación del cierre amortiguado



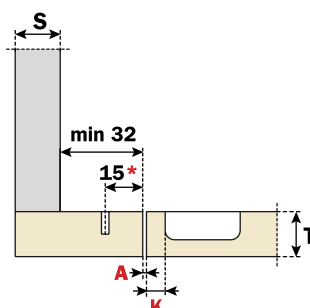
ACTUALIZADO EL DÍA 16/11/2020

PARA PUERTAS DE ESPESOR
MÍNIMO 16mm.

Posibilidad de taladro de la puerta "K" desde 3 hasta 6mm.
Adaptable a todas las bases tradicionales Serie 200.
No idóneas para las bases DOMI de enganche rápido.



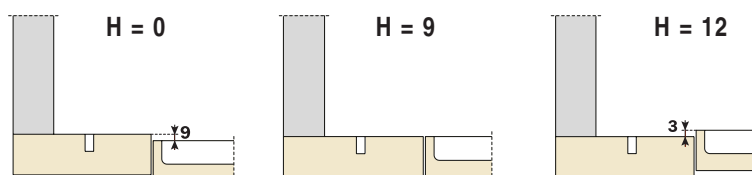
* A = 1 K = 3



CONTRACODO
BRAZO CORTO

Cierre >>>>
Amortiguado

C7A6NE9
30.349
Silentia+



150



SILENTIA+, es una bisagra con efecto decelerante. Sistema de **CIERRE AMORTIGUADO** de dos pistones con aceite de silicona, **REGULABLE** e integrado en la cazoleta. Su vanguardista selector permite regular la fuerza amortiguadora. Es técnicamente revolucionaria. No altera el diseño del mueble y le aporta un valor añadido tanto a nivel funcional como estético.