


K12 Compás resorte a gas para apertura de puertas **ascendentes**

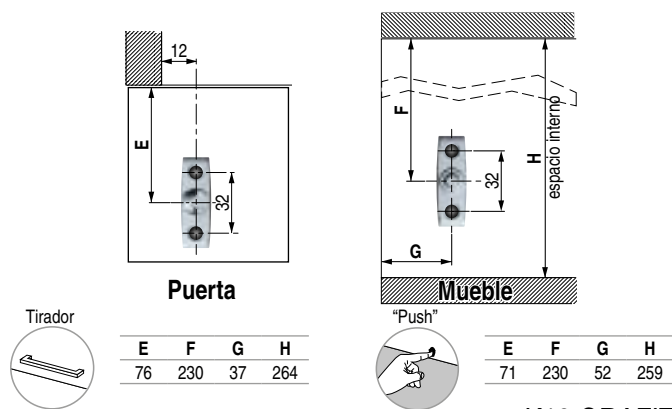
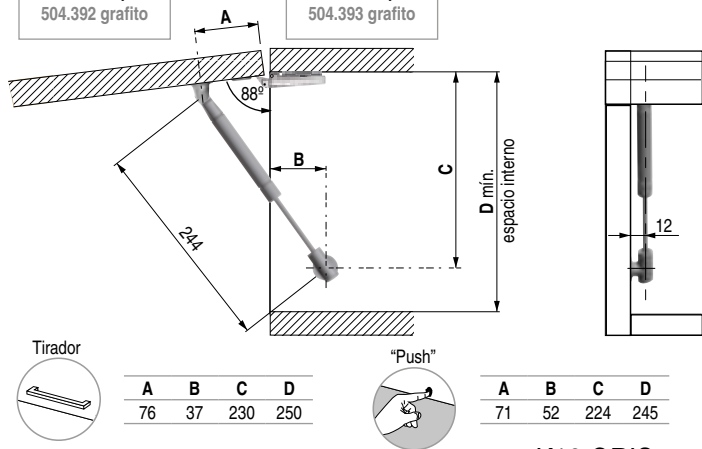
K12 244
ascendente



Montaje compás **K12 244 ascendente** con bisagra estándar. Para puertas con tirador o apertura **PUSH**.

Taladros para los **soportes embutidos** Ø15:

Taladros para los **soportes solapados**:



K12 GRIS

K12 GRAFITO

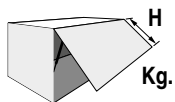
CÓDIGO	Fuerza	Material	Acabado	
504.283	50N	acero	gris metalizado	50
504.284	80N	acero	gris metalizado	50
504.285	100N	acero	gris metalizado	50
504.286	120N	acero	gris metalizado	50
504.252	140N	acero	gris metalizado	50
504.253	160N	acero	gris metalizado	50
504.254	180N	acero	gris metalizado	50

CÓDIGO	Fuerza	Material	Acabado	
504.383	50N	acero	grafito	50
504.384	80N	acero	grafito	50
504.385	100N	acero	grafito	50
504.386	120N	acero	grafito	50
504.362V	140N	acero	grafito	50
504.363V	160N	acero	grafito	50
504.364V	180N	acero	grafito	50

- **Rápida y fácil instalación**, el compás se sujeta al soporte del costado y al soporte de la puerta con una ligera presión "click".
- Pedir soportes para compases K12 por separado, para embutir o para solapar.
- Otras medidas de fuerza, consultar.

- **Rápida y fácil instalación**, el compás se sujeta al soporte del costado y al soporte de la puerta con una ligera presión "click".
- Pedir soportes para compases K12 por separado, para embutir o para solapar.
- Otras medidas de fuerza, consultar.
- Códigos con **V**, pedir por encargo.

Gráfico para encontrar la fuerza adecuada



H Kg.	1	1,5	2	2,5	3	3,5	4	4,5	5	5,5	6	6,5	7	7,5	8	8,5	9	9,5	10	10,5	11	11,5	12	12,5	13	13,5	14	14,5	15	15,5	16	16,5	17	17,5	18
300	1x50N	1x80N	2x50N			2x80N						2x100N		2x120N		2x140N		2x160N		2x180N				2x180N		2x180N		3x140N		3x160N		3x160N			
350	1x50N	1x80N	2x50N			2x80N				2x100N		2x120N		2x140N		2x160N		2x180N		2x180N				2x180N		3x140N		3x160N		3x160N		3x160N			
400	1x50N	1x80N	2x50N			2x80N		2x100N		2x120N		2x140N		2x160N		2x180N		2x180N		2x180N				3x140N		3x140N		3x160N		3x160N		3x160N			
450	1x50N	2x50N			2x80N		2x100N		2x120N		2x140N		2x160N		2x180N		2x180N		3x160N		3x180N		3x180N		3x180N		4x160N		4x180N		4x180N				
500	1x50N	2x50N	2x80N		2x100N		2x120N		2x140N		2x160N		2x180N		2x180N		3x160N		3x180N		3x180N		3x180N		3x180N		4x160N		4x180N		4x180N				