

**WIND** Sistema para apertura de puertas ascendentes **CIERRE AMORTIGUADO O APERTURA PUSH**


Placa central de refuerzo **WIND**

Carcasas para placa central de refuerzo **WIND**

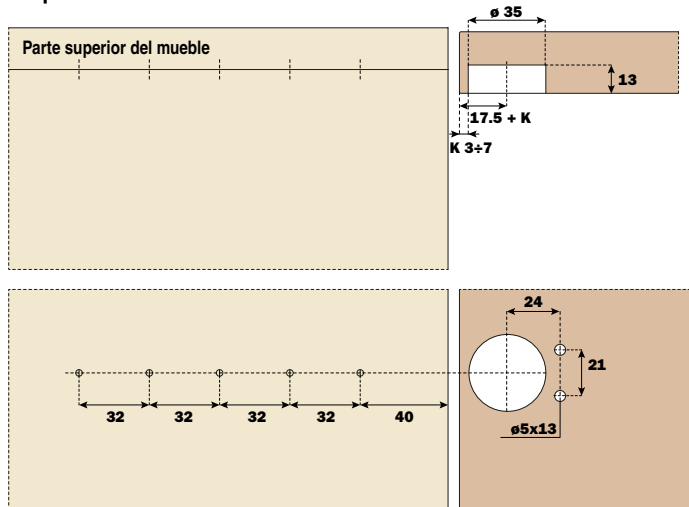


- Códigos con **V**, pedir por encargo.
- Otros acabados disponibles bajo pedido. Consultar.

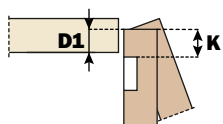
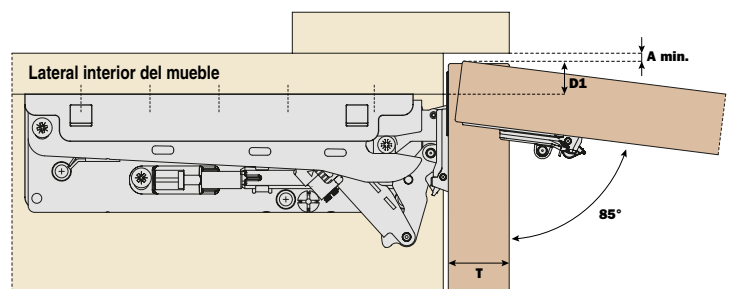
CÓDIGO	Material	Acabado	
30.835	hierro	zincado	1/18

CÓDIGO	Material	Acabado	
30.840	plástico	blanco	1/18
30.841	plástico	gris	1/18
30.842V	plástico	antracita	1/18

### Esquema de mecanización



### Espacio necesario para la apertura de la puerta



### Cálculo de necesidades

Podéis poneros en contacto con nosotros si necesitáis mas información sobre el montaje

K	1	T=	16	17	18	19	20	21	22	23	24	25	26	27	28	
3	= 13	K=3	A = mín.	0	0,1	0,1	0,2	0,2	0,3	0,5	0,6	0,7	0,9	1,1	1,8	2,7
4	= 14	K=4	A = mín.	0	0,1	0,1	0,2	0,2	0,3	0,4	0,6	0,7	0,9	1,1	1,3	2,1
5	= 15	K=5	A = mín.	0	0,1	0,1	0,2	0,2	0,3	0,4	0,6	0,7	0,9	1,1	1,3	1,5
6	= 16	K=6	A = mín.	0	0,1	0,1	0,2	0,2	0,3	0,4	0,6	0,7	0,9	1,0	1,2	1,5
7	= 17	K=7	A = mín.	0	0,1	0,1	0,2	0,2	0,3	0,4	0,6	0,7	0,8	1,0	1,2	1,4