


**PACTA** Sistema para apertura de puertas descendentes. **APERTURA AMORTIGUADA o PUSH**

**SALICE**



**PACTA** es una bisagra para puertas abatibles, compacta y esencial, que permite abrir y cerrar las puertas sin necesidad de ningún elemento adicional, tales como cables o pistones.

El movimiento de apertura puede ser amortiguado. La bajada de la puerta es suave y progresiva o push (sin necesidad de tirador).

En posición de apertura total, la puerta y la base del mueble están perfectamente alineadas, esto da como resultado un estante regular y uniforme.

**PACTA** tiene numerosos acabados y se puede utilizar en diversos ambientes: en zonas de día, en la cocina, zona living y habitaciones de hotel donde el estante puede hacer de bar o dar vida a pequeños estantes y, en las habitaciones para niños, para crear un escritorio.



Vídeo demo



Hoja montaje

**PACTA** Sistema para apertura de puertas descendentes. **CIERRE AMORTIGUADO**

**Cierre** >>>>  
**Amortiguado**


### Informaciones técnicas

**Bisagra para puertas abatibles con apertura amortiguada. Cierre suave.**

- Fijación en la base del mueble con base longitudinal en clip automático (BAPGR29/16).
- Taladro de la puerta Ø35mm.
- Profundidad de la cazoleta 13mm.
- Apertura 90°.
- "K" fijo de 4,5mm.
- Altura mínima de puerta 280mm., máxima 400mm.
- Espesor mínimo de puerta 16mm., máximo 28mm.



Pacta se ha testado según la norma UNI EN 15828:2010 Nivel 3 (250N).

CÓDIGO	Fuerza	Acabado	
30.854	suave	níquel	1 kit
30.855	media	níquel	1 kit
30.856	fuerte	níquel	1 kit

**PACTA** Sistema para apertura de puertas descendentes. **APERTURA PUSH**




### Informaciones técnicas

**Bisagra para puertas abatibles con apertura PUSH. Caída amortiguada y cierre suave.**

- Fijación en la base del mueble con base longitudinal en clip automático (BAPGR29/16).
- Taladro de la puerta Ø35mm.
- Profundidad de la cazoleta 13mm.
- Apertura 90°.
- "K" fijo de 4,5mm.
- Altura mínima de puerta 280mm., máxima 400mm.
- Espesor mínimo de puerta 16mm., máximo 28mm.



Pacta se ha testado según la norma UNI EN 15828:2010 Nivel 3 (250N).

CÓDIGO	Fuerza	Acabado	
30.851	suave	níquel	1 kit
30.852	media	níquel	1 kit
30.853	fuerte	níquel	1 kit