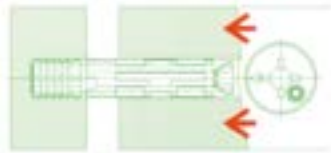


#### MAX Sistema ensamble excéntrica Ø15mm. con tornillo expansible

**MAX** el primer montaje rápido cuya potencia de tracción garantiza la total adherencia entre dos paneles. Fijado seguro sin oscilaciones, gracias a la acción de tracción total. Las operaciones de montaje son más rápidas, simples y garantizan la máxima seguridad.

- Posicionamiento manual de los tornillos expansibles en los taladros.
- Para el desmontaje, desenroscar el tornillo de nuevo a mano.
- Fijado mediante llave hexagonal, destornillador punta plana o de estrella.

El tornillo expansible **MAX** es con garantía, dentro de su categoría, el más fuerte del mercado. Compruébalo tu mismo colocándolo en sus muebles o bien con pruebas técnicas.



1 Posicionamiento

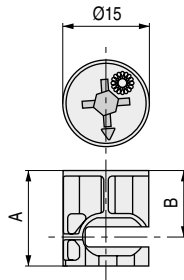


2 Expansión




3 Tracción total

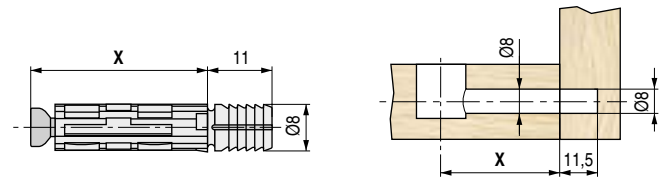
#### Excéntrica Ø15mm. MAX



• SP = Espesor mínimo de la madera.

CÓDIGO	SP	A	B	Material	Acabado	
443.11	16	13	8	zamak	zincado	2.000
443.26	18	14	9	zamak	zincado	2.000
443.16	25	17,5	12,5	zamak	zincado	2.000

#### Tornillo de montaje rápido expansible MAX

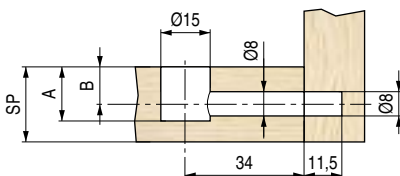


- Para taladros de Ø8mm.
- Posicionamiento manual de los tornillos tirantes en los taladros.

CÓDIGO	X	Material	Acabado	
443.35	24	zamak-nilón	zincado-blanco	2.000
443.13	34	zamak-nilón	zincado-blanco	2.000

El tornillo expansible **MAX** tiene la mayor potencia de tracción del mercado. Compruébalo.

#### Esquema de taladrado MAX



LA EXCÉNTRICA **MAX** TAMBIÉN SE PUEDE UTILIZAR CON OTROS MODELOS DE TORNILLOS:

- Tornillos dobles, (ver páginas siguientes).
- Tornillos articulado, (ver páginas siguientes).
- Tapas excéntricas, (ver páginas siguientes).