


Bandeja de plástico ABS translúcida para encajar dentro del bastidor ELITE o DREAM

ELITE & DREAM



Hoja de montaje

• Bandeja de plástico ABS translúcida para encajar en bastidor ELITE o DREAM.

CÓDIGO	Ancho	Alto	Fondo	Material	Acabado	
1419.315	240	85	508	plástico ABS	translúcido	1
1419.316	320	85	508	plástico ABS	translúcido	1
1419.317	400	85	508	plástico ABS	translúcido	1

Kit de dos bandejas de plástico ABS translúcido

ELITE & DREAM



Hoja de montaje

• Kit compuesto de 2 bandejas en plástico ABS translúcido y 2 varillas cromadas. Las varillas solo sirven de apoyo.
 • Válido para completar espacios en el interior del bastidor ELITE o DREAM.
 • Se enganchan al bastidor a través de las solapas que sobresalen de las bandejas de plástico.

CÓDIGO	Ancho	Alto	Fondo	Material	Acabado	
1419.322	98	43	440-520	plástico ABS	translúcido	1


Bandeja metálica para encajar dentro del bastidor ELITE o DREAM

ELITE & DREAM



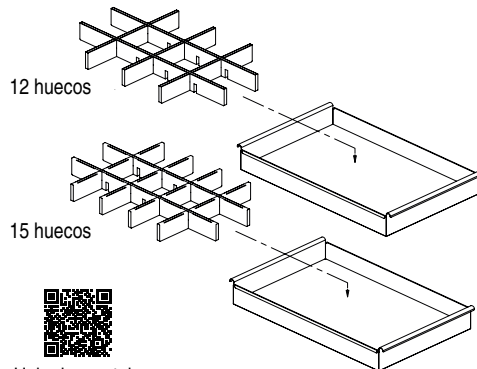
Hoja de montaje

• Bandeja metálica lisa o perforada gris para encajar en Bastidor ELITE o DREAM.

CÓDIGO	Ancho	Alto	Fondo	Material	Acabado	
1419.318	318	86	506	hierro	gris	1
1419.320	318	148	506	hierro	gris	1


Divisor de madera de haya para introducir dentro de la bandeja metálica

ELITE & DREAM



Hoja de montaje

• Divisor de madera de haya para introducir en bandeja metálica para bastidor ELITE o DREAM.
 • Colocar el divisor ensamblando a su gusto, a 12 o 15 huecos.

CÓDIGO	Ancho	Alto	Fondo	Material	Acabado	
1419.321	318	86	506	haya	natural	1