



SLIM BASE Lámpara LED con sensor por tacto "TOUCH"
SMD LED 2216 180 LED/metro. Luz blanca 5.000K.
ILUMINACIÓN SÚPER INTENSA
Para solapar




Iluminación super intensa
180 LED/metro



SLIM BASE Lámpara LED con sensor por tacto "TOUCH"
SMD LED 2216 180 LED/metro. Luz blanca 5.000K.
ILUMINACIÓN SUPER INTENSA
Para solapar



Iluminación super intensa
180 LED/metro



ACTUALIZADO EL DÍA 20/04/2022
STOCK HASTA FIN DE EXISTENCIAS

SMD LED 180 LED/m. 12V. DC
IP 20

UTILIZAR CONVERTIDOR LED DE TENSIÓN CONSTANTE

- Lámpara con SMD LED 2216 con disipador de calor.
- 180 LED/metro. 8,5W./metro. Los puntos de LED no se aprecian
- Lámpara de aluminio plata mate y cubierta de policarbonato, encendido por tacto "TOUCH".
- Lámpara para solapar. Fijar con placa-soporte al mueble cód. 177.63, pedir por separado.
- Cable de 2 metros. Fast-on mini JST macho.

CÓDIGO	L	Wattios	Tensión	Material	Acabado	
177.237	450	3,5W.	12V. DC	aluminio	plata mate	1
177.238	600	4,8W.	12V. DC	aluminio	plata mate	1
177.239	900	7,3W.	12V. DC	aluminio	plata mate	1
177.240	1200	9,8W.	12V. DC	aluminio	plata mate	1

SMD LED 180 LED/m. 12V. DC
IP 20

UTILIZAR CONVERTIDOR LED DE TENSIÓN CONSTANTE

- Lámpara con SMD LED 2216 con disipador de calor.
- 180 LED/metro. 8,5W./metro. Los puntos de LED no se aprecian
- Lámpara de aluminio negro y cubierta de policarbonato, encendido por tacto "TOUCH".
- Lámpara para solapar. Fijar con placa-soporte al mueble cód. 177.63, pedir por separado.
- Cable de 2 metros. Fast-on mini JST macho.
- Códigos con la letra **V** se piden por encargo.

CÓDIGO	L	Wattios	Tensión	Material	Acabado	
177.241	450	3,5W.	12V. DC	aluminio	negro	1
177.242	600	4,8W.	12V. DC	aluminio	negro	1
177.243	900	7,3W.	12V. DC	aluminio	negro	1
177.244	1200	9,8W.	12V. DC	aluminio	negro	1

