



LÍNEA CHAPA CORRUGADA



CÓDIGO	MODELO	LONGITUD MM.	MILLARES ESTUCHE	MILLARES EMBALAJE	MILLARES PALET
1247.47	W - 9 (25mm.)	9	2	16	576
1247.3	W - 12 (25mm.)	12	1,75	14	504
1247.247	W - 15 (25mm.)	15	1,5	12	432

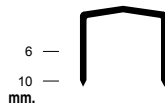
Recubrimiento de la chapa: galvanizado



**GRAPADORA SIMW25**

EMPLEA CHAPA CORRUGADA DE 12 a 15mm.  
NEUMÁTICA, PRESIÓN: 5 a 8 ATM.  
CÓDIGO: 1247.44

LÍNEA GUATA



CÓDIGO	MODELO	LONGITUD MM.	MILLARES ESTUCHE	MILLARES EMBALAJE
9022.70	STCR2115-6	6	5	175
9022.84	STCR2115-10	10	5	125

Recubrimiento del alambre: galvanizado



**GRAPADORA MANUAL MODELO B-8**

EMPLEA GRAPA STCR2115 DE 6 y 10mm.  
CÓDIGO: 1247.18