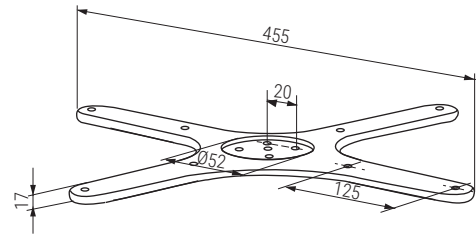


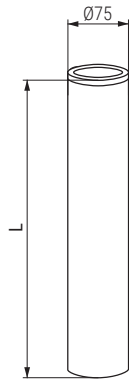


Cruceta 455x455 universal  
Valida para todos los modelos de base



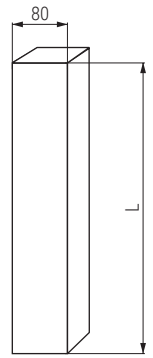
CÓDIGO	Material	Acabado	
1190.134	hierro	negro	1

Columna Ø75 para base plana redonda  
Para modelos **RANDY** y **THESI**



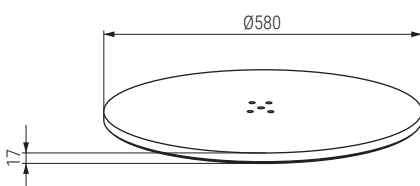
CÓDIGO		L	Material	
Inox. mate	Negro mate			
1190.122	1190.207	710	acero	1
1190.124	1190.208	1.070	acero	1

Columna 80x80 para base plana cuadrada  
Para modelo **CIMA**



CÓDIGO		L	Material	
Inox. mate	Negro mate			
1190.131	1190.113	710	acero	1
1190.133	1190.114	1.070	acero	1

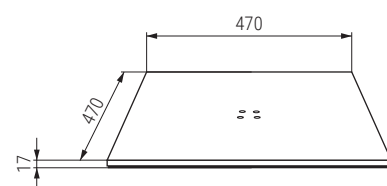
Base plana redonda Ø580 con 6 niveladores  
o fieltro. Para modelo **RANDY**



El Código 1190.206 acabado negro mate no es compatible con el pie nivelador.

CÓDIGO	Material	Pie	Acabado	
1190.106	acero	nivelador	inox. mate	1
1190.206	acero	fieltro	negro mate	1

Base plana cuadrada 470x470 6 niveladores  
Para modelo **CIMA**



CÓDIGO		Material	
Inox. mate	Negro mate		
1190.110	1190.112	acero	1