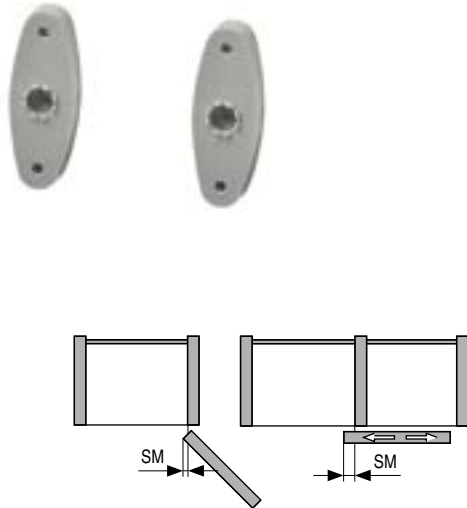


Kit de accesorios distanciadores para bastidor DREAM Y DREAM RANGE

DREAM range



SM = Solape

EB = Distancia de la guía al lateral del módulo = 20

SP = Espacio perdido = 40

DIS = Espesor espaciador = 13,5

nD = Número de distanciadores

Para calcular si es necesario el uso de distanciadores, debemos usar estas fórmulas y tener en cuenta la superposición de la puerta dentro del compartimento.

• Si $SM < EB$, no es necesario poner distanciadores.


• Si $nD \geq (SM - SB) / DIS$, el nuevo ancho interno del marco bastidor será

S.U.A. = L.I.M. - (2SP + nD x DIS)

• Kit de dos accesorios distanciadores de plástico ABS, para solapar el bastidor del mueble 13,5mm. por un lado. Apropiado para salvar las bisagras cazoleta de las puertas.

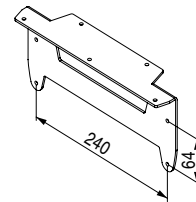


Hoja de montaje

CÓDIGO	Ancho	Alto	Fondo	Material	Acabado	
1419.341	13,5	85	31	plástico	gris	1 kit

Placa de sujeción bajo estante para bastidor DREAM Y DREAM RANGE


DREAM range



Actualizado 29-08-19

• Placa de sujeción bajo estante. Se puede sujetar de dos maneras:

- 1- Un lateral al marco del mueble y el otro bajo estante con una placa de sujeción.
- 2- Con dos placas de sujeción bajo estante.

CÓDIGO	Ancho	Alto	Fondo	Material	Acabado	
1419.342	60	115	150	acero	gris	1

