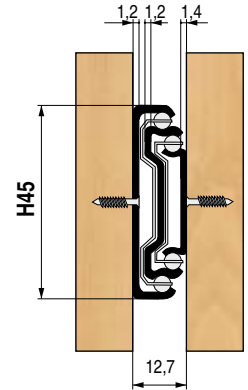


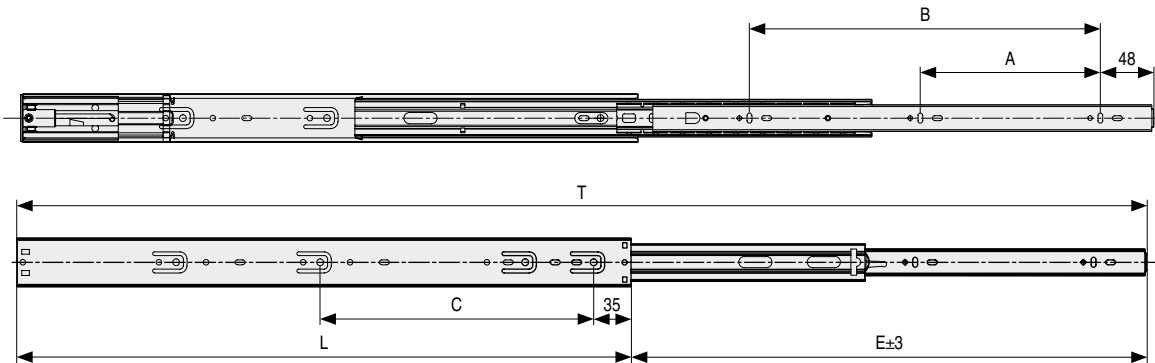


**KAREN PUSH** Guía de bolas **H45**. Extracción total con sistema de apertura PUSH



- Extracción total.
- Dispositivo de apertura con **PUSH**. (sin tiradores)
- Carga máxima 45kg.
- Desmontable. Desconexión frontal (apretando palanca) para quitar el cajón.
- Deslizamiento de bolas silencioso.
- Fabricada en acero de acabado zincado.



Para desmontar la guía solo hay que elevar la palanca de liberación y tirar. Para montarla hay que introducir cada guía en su canal.

CÓDIGO	L Longitud de la guía	E Longitud de la extensión	T Longitud total	A Distancia entre taladros	B Distancia entre taladros
9070.371	300	250	550	--	160
9070.372	350	350	700	128	224
9070.373	400	375	775	160	256
9070.374	450	425	875	160	320
9070.375	500	500	1.000	192	352
9070.377	600	600	1.200	224	448



15 juegos