

TWIST Módulo de enchufes de diseño, de acero inoxidable
Para encimeras de cocinas, mesas, escritorios, oficinas, etc



TWIST es un módulo de enchufes ideal para ambientes de oficina, cocina y hogar en general. Con un diseño compacto y de baja profundidad de instalación, tan solo 40mm. por lo cual se puede instalar fácilmente hasta encima de un cajón.

TWIST se adapta perfectamente a interiores modernos y vanguardistas. Para grosores de mesa de 8 a 40mm. Con 2 metros de cable incluidos.

Para abrir el módulo, tan solo tienes que ejercer una ligera presión sobre los orificios marcados y girar la tapa. Después de su uso girar la tapa de nuevo y los enchufes quedarán ocultos automáticamente.

- Tan solo 40mm. de profundidad de montaje.
- Rápido y fácil de instalar.
- Adecuado para un montaje posterior.
- Guía de cables con ahorro de espacio.
- Desagüe integrado.

TWIST ha obtenido múltiples premios al diseño, entre los que destacan: el German Design Award Special 2016 y el Interzum Award: Intelligent material & design 2015.



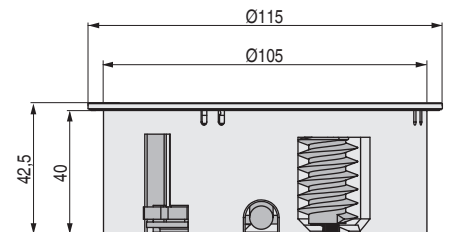
Hoja de instrucciones

Ejemplo de ocultación de los enchufes mediante el giro




- Disco con cubierta en acero inoxidable.
- Construcción compacta (AxO: aprox. 42,5x115mm.).
- Profundidad de montaje muy baja (aprox. 40mm.).
- Enchufes con toma de tierra y protección para niños.
- Montaje sencillo y rápido.
- Ahorro de espacio en el cableado.
- Con la certificación KEMA KEUR.
- Artículos con letra **V** se piden bajo pedido.

Taladro aconsejable de Ø105mm.




ACTUALIZADO EL DÍA 15/05/2021

Módulo de conexión 2 enchufes

CÓDIGO	Material	Acabado	
238.15	acero inoxidable	inox. mate	1
238.16	acero inoxidable	blanco mate	1
238.17	acero inoxidable	negro mate	1

Módulo de conexión 1 enchufe + 1 USB

CÓDIGO	Material	Acabado	
238.55	acero inoxidable	inox. mate	1
238.56V	acero inoxidable	blanco mate	1
238.57V	acero inoxidable	negro mate	1

