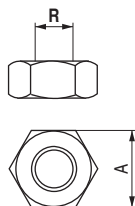
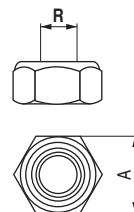


Tuerca hexagonal DIN 934



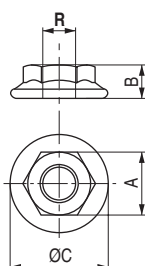
Rosca	A		ZINCADO		ACERO INOX.	
			CÓDIGO		CÓDIGO	
M4	7	2.000	9007.49	1.000	9006.29	
M5	8	500	9007.45	1.000	9006.30	
M6	10	500	9007.44	500	9006.31	
M8	13	1.000	9007.40	500	9006.32	
M10	17	400	9007.47	200	9006.33	
M12	19	200	9007.7	200	9006.34	

Tuerca autoblocante DIN 985



Rosca	A		ZINCADO		ACERO INOX.	
			CÓDIGO		CÓDIGO	
M4	7	2.000	122.55	1.000	9006.174	
M5	8	500	122.37	500	9006.124	
M6	10	2.000	122.38	500	9006.121	
M8	13	500	122.35	200	9006.110	
M10	17	350	122.39	200	9006.122	
M12	19	350	122.40	200	9006.112	

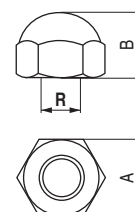
Tuerca con arandela grafilada DIN 6923



CÓDIGO	R	A	B	ØC	Material	Acabado	
9007.55	M5	8	5	11,8	acero	zincado	3.000
9007.54	M6	10	6	14,2	acero	zincado	4.000
9007.56	M8	13	8	17,9	acero	zincado	3.000
9007.57	M10	15	10	21,8	acero	zincado	1.500

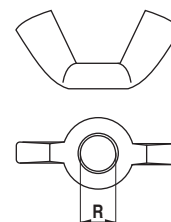
BLIND Tuerca ciega

LATON
BRASS



CÓDIGO	R	A	B	Material	Acabado	
647.4	M4	7	7	latón	níquel	500
647.5	M6	10	9	latón	níquel	500
647.6	M8	12	10	latón	níquel	500
647.7	M10	12	10	latón	níquel	1.000

Tuerca palomilla DIN 315



CÓDIGO	R	Material	Acabado	
365.314	M3	hierro	zincado	4.000
365.299	M4	hierro	zincado	4.000
365.302	M5	hierro	zincado	3.200
365.270	M6	hierro	zincado	5.000
365.294	M8	hierro	zincado	2.000
365.298	M10	hierro	zincado	1.600